

A festett kazettás mennyezett szennyezett és rovarfertőzött hátoldala



A festett kazettás mennyezett hátoldala a tisztítást követően



A festett kazettás mennyezett letisztított hátoldalának biológiai kártevők elleni megszüntető és megelőző fertőtlenítése






A szószékkorona erőteljesen szennyezett felülete és rovarfertőzött faanyaga a helyreállítás előtt



A festett felület feltárása, tisztítása.  
Feltárási próbák.





A szószékkorona csúcsára helyezett szoborkompozíció a helyreállítás előtt és után



Angyalszobor félbe tisztított állapotban

Feltárási próba a szoborkompozíció talapzatán





Részletek a szoborról a helyreállítás,  
feltárás előtti átfestett állapotban



... és a tisztítást, feltárást követően





Részlet a szoborról a helyreállítás, feltárás előtti átfestett állapotban



... és a helyreállítást követően








A szószékkorona a helyreállítást és visszaszerelést követően







Az úrasztala a helyreállítás előtt





Feltárási, tisztítási próbák az úrasztala felületén



Az úrasztala félbetisztított állapotban







Az asztal tisztítás és retus után



Az úrasztala alsó része a tisztítást, szerkezeti megerősítést, fertőtlenítést, konzerválást követően.



Az úrasztala restaurálás előtt és után





A szentélyben levő két háttas pad állagmegóvása



A szennyezett, mésszel összepriccolt hátoldal tisztítása és fertőtlenítése





A padok szennyezett felülete



A pad teteje tisztítás közben





A két háts pad az állagmegóvást követően

